

Avant le scanner

● Je vais aux toilettes, si on me le demande.



● Le manipulateur m'accueille.

Le manipulateur est la personne qui fait le scanner.



● Le manipulateur me demande d'enlever :

mon appareil auditif et mes lunettes,



mes bijoux, et mes piercings,

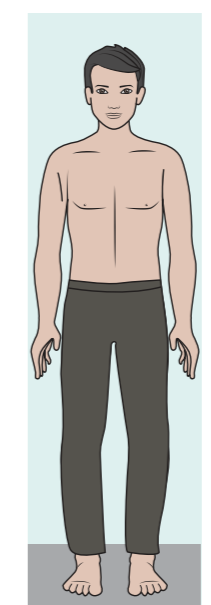


tous les objets dans mes poches.

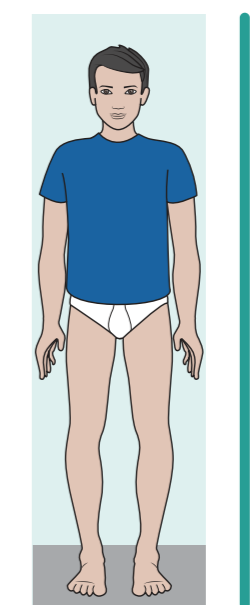


● Le manipulateur peut me demander d'enlever certains vêtements.

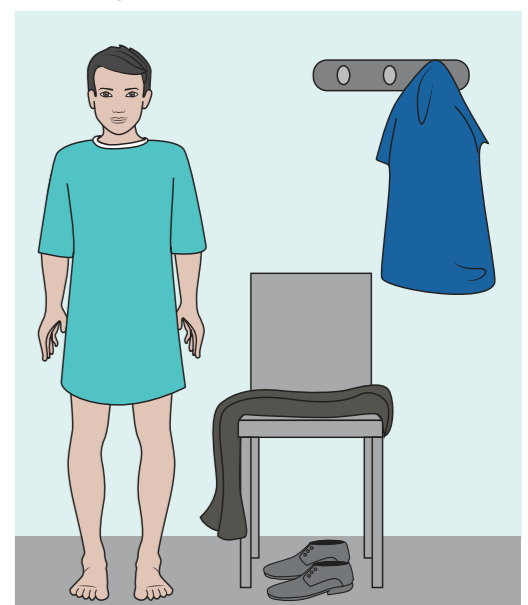
Le haut,



ou le bas,



ou le haut et le bas. Je porte une blouse.



Pendant le scanner

● Je m'allonge sur la table. La table rentre dans l'anneau.



● Le manipulateur va dans la cabine. Il me voit à travers la vitre.

Nous pouvons parler grâce au micro.

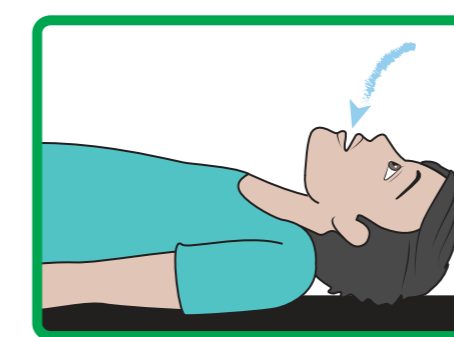


● Pendant le scanner, la machine fait un peu de bruit.

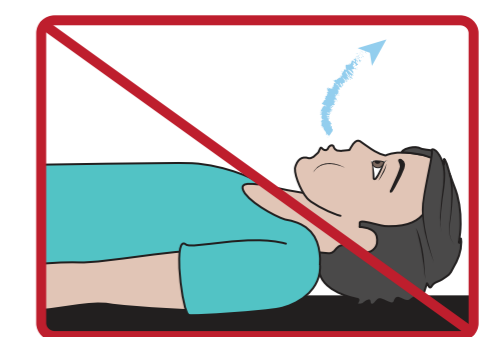


● Le manipulateur peut me demander de ne plus respirer pendant quelques secondes.

Je prends une grande respiration.



Je ne souffle pas pendant quelques secondes.



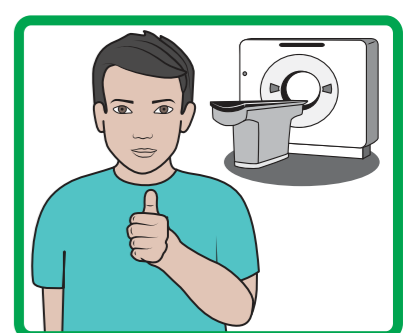
● Je ne dois pas bouger.



● Le scanner dure 5 minutes.

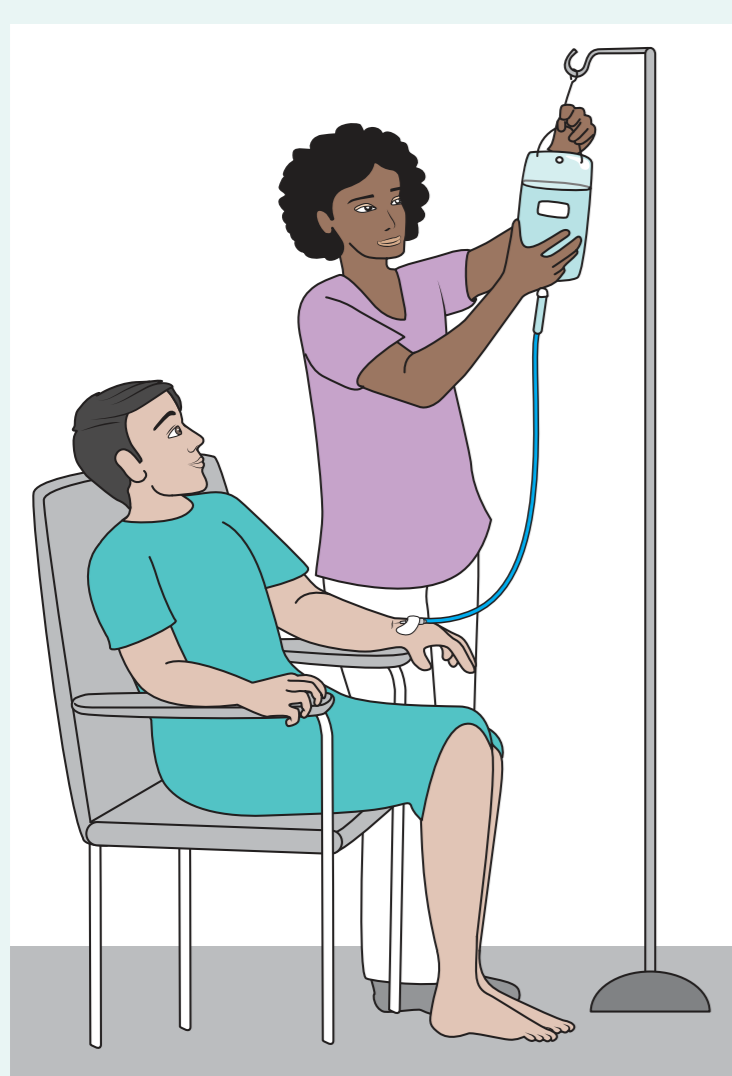


● Le scanner ne fait pas mal.

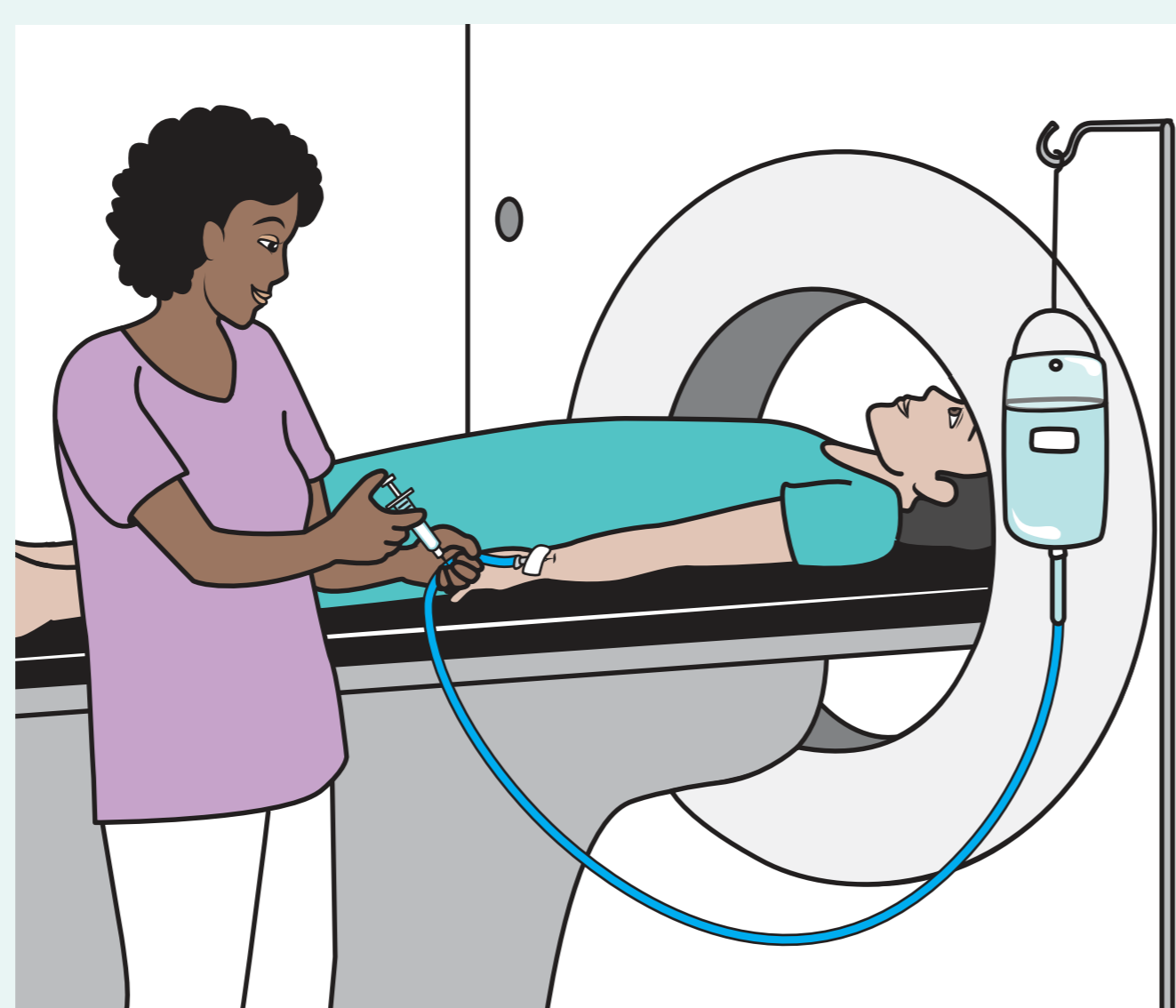


Parfois, je fais un scanner avec une injection

● Avant le scanner, le manipulateur me pose une perfusion.

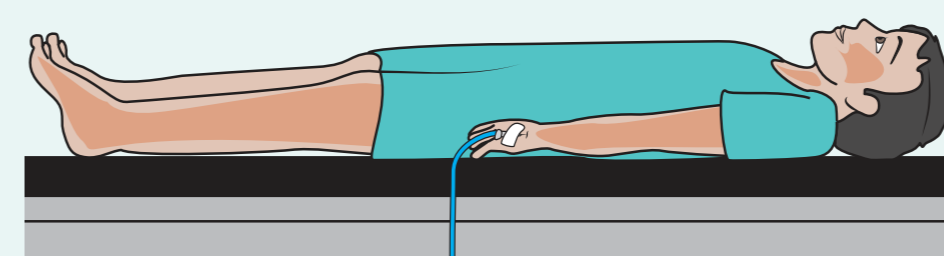


● Pendant le scanner, le manipulateur met un produit dans la perfusion.



Avec ce produit, je peux :

• avoir l'impression que mon corps est très chaud,



• avoir un goût bizarre dans la bouche.



● Après le scanner, je dois boire beaucoup d'eau.



Retrouvez la BD complète « Le scanner »

sur www.santebd.org



Ce support a été validé par afppe

SantéBD respecte les règles européennes pour rendre l'information facile à lire et à comprendre (FALC).

© Logo européen Facile à lire : Inclusion Europe. Plus d'informations sur le site www.easy-to-read.eu

